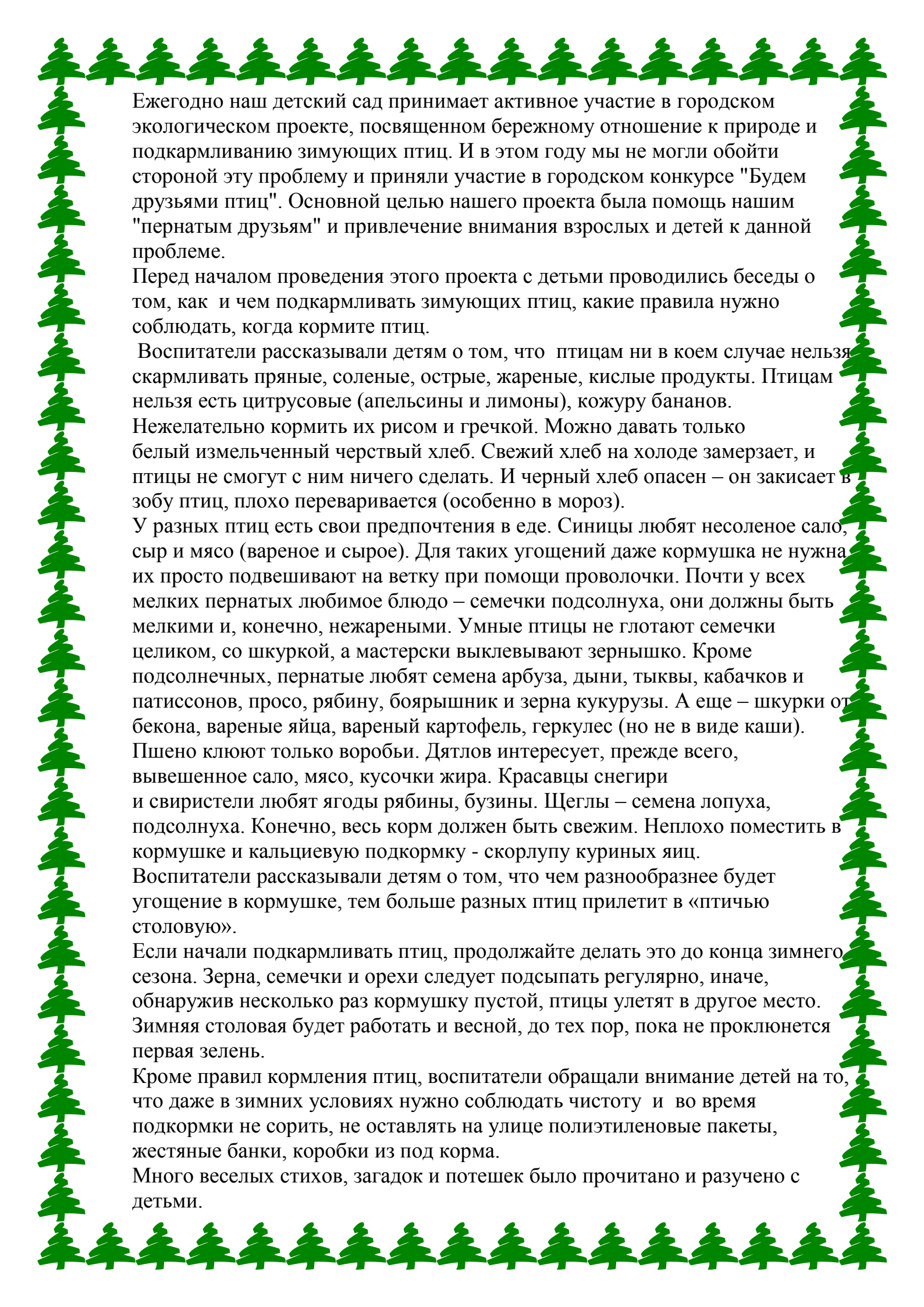


**Муниципальное бюджетное дошкольное образовательное учреждение
детский сад № 30 г. Ельца "Ромашка"**

**Проект по экологии
«Будем друзьями птиц»**

**Воспитатель:
Каландарова Е.Ю.**



Ежегодно наш детский сад принимает активное участие в городском экологическом проекте, посвященном бережному отношению к природе и подкармливанию зимующих птиц. И в этом году мы не могли обойти стороной эту проблему и приняли участие в городском конкурсе "Будем друзьями птиц". Основной целью нашего проекта была помощь нашим "пернатым друзьям" и привлечение внимания взрослых и детей к данной проблеме.

Перед началом проведения этого проекта с детьми проводились беседы о том, как и чем подкармливать зимующих птиц, какие правила нужно соблюдать, когда кормите птиц.

Воспитатели рассказывали детям о том, что птицам ни в коем случае нельзя скормливать пряные, соленые, острые, жареные, кислые продукты. Птицам нельзя есть цитрусовые (апельсины и лимоны), кожуру бананов.

Нежелательно кормить их рисом и гречкой. Можно давать только белый измельченный черствый хлеб. Свежий хлеб на холоде замерзает, и птицы не смогут с ним ничего сделать. И черный хлеб опасен – он закисает в зобу птиц, плохо переваривается (особенно в мороз).

У разных птиц есть свои предпочтения в еде. Синицы любят несоленое сало, сыр и мясо (вареное и сырое). Для таких угощений даже кормушка не нужна их просто подвешивают на ветку при помощи проволоочки. Почти у всех мелких пернатых любимое блюдо – семечки подсолнуха, они должны быть мелкими и, конечно, нежареными. Умные птицы не глотают семечки целиком, со шкуркой, а мастерски выклеывают зернышко. Кроме подсолнечных, пернатые любят семена арбуза, дыни, тыквы, кабачков и патиссонов, просо, рябину, боярышник и зерна кукурузы. А еще – шкурки от бекона, вареные яйца, вареный картофель, геркулес (но не в виде каши). Пшено клюют только воробьи. Дятлов интересуют, прежде всего, вывешенное сало, мясо, кусочки жира. Красавцы снегирь и свиристель любят ягоды рябины, бузины. Щеглы – семена лопуха, подсолнуха. Конечно, весь корм должен быть свежим. Неплохо поместить в кормушке и кальциевую подкормку - скорлупу куриных яиц.

Воспитатели рассказывали детям о том, что чем разнообразнее будет угощение в кормушке, тем больше разных птиц прилетит в «птичью столовую».

Если начали подкармливать птиц, продолжайте делать это до конца зимнего сезона. Зерна, семечки и орехи следует подсыпать регулярно, иначе, обнаружив несколько раз кормушку пустой, птицы улетят в другое место. Зимняя столовая будет работать и весной, до тех пор, пока не проклюнется первая зелень.

Кроме правил кормления птиц, воспитатели обращали внимание детей на то, что даже в зимних условиях нужно соблюдать чистоту и во время подкормки не сорить, не оставлять на улице полиэтиленовые пакеты, жестяные банки, коробки из под корма.

Много веселых стихов, загадок и потешек было прочитано и разучено с детьми.

1) Непоседа-невеличка,
Желтогруденькая птичка.
Ем я сало и пшеничку,
А зовут меня... (синичка)



2) Я весь день ловлю жучков,
Уплетаю червячков.
В теплый край не улетаю,
Здесь, под крышей обитаю.
Чик-чирик! Не робей
Я бывалый ... (воробей)



3) Я в берете ярко-красном,
В серой курточке атласной,
Я деревьям всем приятель,
А зовут меня все ... (дятел)



4) Красногрудый, чернокрылый
Любит зернышки клевать.
С первым снегом на рябине
Он появится опять. . . (снегирь)



5) На репье он очень ловко
Треплет цепкие головки,
Сыплет семечки на пол
Птичка бойкая ... (Щегол)




6) Выносливая птица,
Усердно ищет корм,
И крошки подбирает,
Воркуя под окном! (Голубь)



1 этап - создание кормушек.

В этом этапе приняли активное участие дети разных возрастных групп и их родители.



Вместе с папой работать всегда весело и получаются прекрасные кормушки! Были кормушки покупные, резные и сборные!

2 этап - выставка кормушек в детском саду.

Все кормушки получились разные, непохожие, яркие и красивые.

А самое главное, сделанные вместе с родителями.



Некоторые даже были похожи на сказочные домики.



Так мы подошли к **3 этапу - развешивание кормушек в детском саду и около своих домов.** Вот что у нас получилось!



Все кормушки были развешаны так, чтобы дети могли насыпать корм птицам.



Кормушки развесили по всей территории детского сада.



Наши родители и дети сделали такие яркие и непохожие кормушки.

Некоторые дети повесили кормушки под окном своего дома и наблюдали за птицами, которые прилетали "на обед".



**4 этап нашего проекта - подкармливание птиц
во время прогулок.**



Дети вместе с воспитателями выносили на прогулку зерна и семечки для кормушек.



Ребята с большим удовольствием занимались кормлением птиц и всегда следили за "птичьими столовыми".

Но несмотря на все заботы, не забывали и весело поиграть во время зимней прогулки.



А уходя домой на выходные, вместе с родителями, подсыпали корм для своих питомцев.



5 этап - проведение выставки работ в детском саду.







Дети вместе с родителями рисовали и раскрашивали
птиц у кормушек.




6 этап нашего проекта - агитация жителей города.

Вместе с воспитателями ребята сделали плакаты, которые призывали подкармливать птиц зимой.



Некоторые плакаты были нарисованы родителями, которые активно участвовали в этой акции.





Плакаты и листовки были развешаны на территории детского сада и за ее пределами.



Дети подготовительной группы сделали агитационные листовки.



Их развесили в разных местах и с ними могли ознакомиться не только родители, но и прохожие.



Во время проведения данной акции, дети с большим удовольствием рассказывали о том, что кормушки повесили и дома, и во дворах, что бабушки и многие соседи, глядя на детей, стали тоже подкармливать птиц. Дети наперебой рассказывали какие птицы стали прилетать в "птичьи столовые", какой корм насыпают в кормушки, что в сильные морозы прилетает еще больше птиц "на обед".

Акция не окончена, так как морозы и снег еще продолжают, но уже можно подвести промежуточные итоги нашей работы с детьми.

В нашей жизни мало место для волшебства и в ежедневной суете мы забываем о том, что кому -то необходима наша помощь. Только взрослые могут показать детям, какие маленькие чудеса можно совершить своими руками, что можно быть добрее и внимательнее к беззащитным птицам, наша отзывчивость и не безразличие передаются и нашим детям! Данная акция показала, что мы можем спасти много маленьких жизней, если просто послушаем и поможем нашим детям быть внимательнее и ответственнее!

После нашей акции ребята группы №4 и воспитатель Каландарова Е.Ю написали стихотворение:

Берегите птиц, ребята,
Каждый должен это знать:
Что зимой суровой, снежной
Птицам нужно помогать!
Вы кормушки смастерите,
Хлебных крошек соберите,
Зерна, семечки несите -
Птиц зимой вы подкормите!



Будем мы друзьями птицам,

Вместе будем веселиться,

Только важно не забыть,

Их в морозы покормить!